

\* Technische Änderungen vorbehalten.

### Pumpeinheit

		HP16o8EC	HP16o6H
Max. theor. Fördermenge	m <sup>3</sup> /h	160	160
Max. Förderdruck	bar	80	53
Förderzylinder (Durchmesser x Hub)	mm	230 x 2100	230 x 2100
Trichterkapazität	l	550	550
Ölkreislauf		geschlossen	offen

**Kompakte Maschine auf 6x4 Radstand 4750\* für ausgezeichnete Manövrierfähigkeit.**

**Benötigte Abstützfläche für eine einfache Platzierung auf allen Arten von Baustellen.**

**4 Segmente in Z-Faltung.**

### Steuerung mit Pumpeinheit HP1608EC

#### Smartronic Silver

Integriertes Farbdisplay	Pumpenmanagement
Betriebsstunden- und Fördermengenähler	Maschinendiagnosesystem
	Nahbedienung in Trichternähe

#### Smartronic Gold als Sonderausstattung



Die automatische und ständige Überprüfung des Maschinenschwerpunkts ermöglicht maximale Sicherheit beim Bewegen des Masts und die maximale Abdeckung des Arbeitsbereichs, auch bei reduzierter Abstützfläche.



**MBE**  
Maximum Boom  
Extension Control



**Automatic**  
**RPM**  
Management

### Steuerung mit Pumpeinheit HP1606H

#### Easytronic Silver

Integriertes Farbdisplay	Pumpenmanagement
Betriebsstunden- und Fördermengenähler	Maschinendiagnosesystem

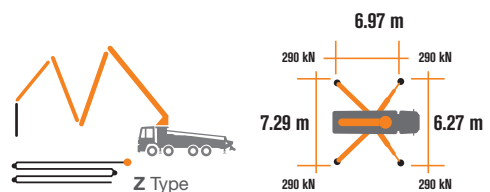
#### Easytronic Gold als Sonderausstattung



LSC garantiert Standsicherheit, mindestens zwei Stützbeine müssen vollständig ausgefahren sein.



**Automatic**  
**RPM**  
Management



### Verteilmast

		B4Z 38/34
Förderleitungsdurchmesser	mm	125
Max. Reichhöhe	m	37.6
Max. Reichweite (von Drehachse)	m	33.4
Notwendige Ausfalthöhe	m	9.1
Anzahl der Mastsegmente		4
Öffnungswinkel Mastsegment 1		90°
Öffnungswinkel Mastsegment 2		180°
Öffnungswinkel Mastsegment 3		237°
Öffnungswinkel Mastsegment 4		244°
Schwenkwinkelbereich		+/-270°
Endschlauchlänge	m	3



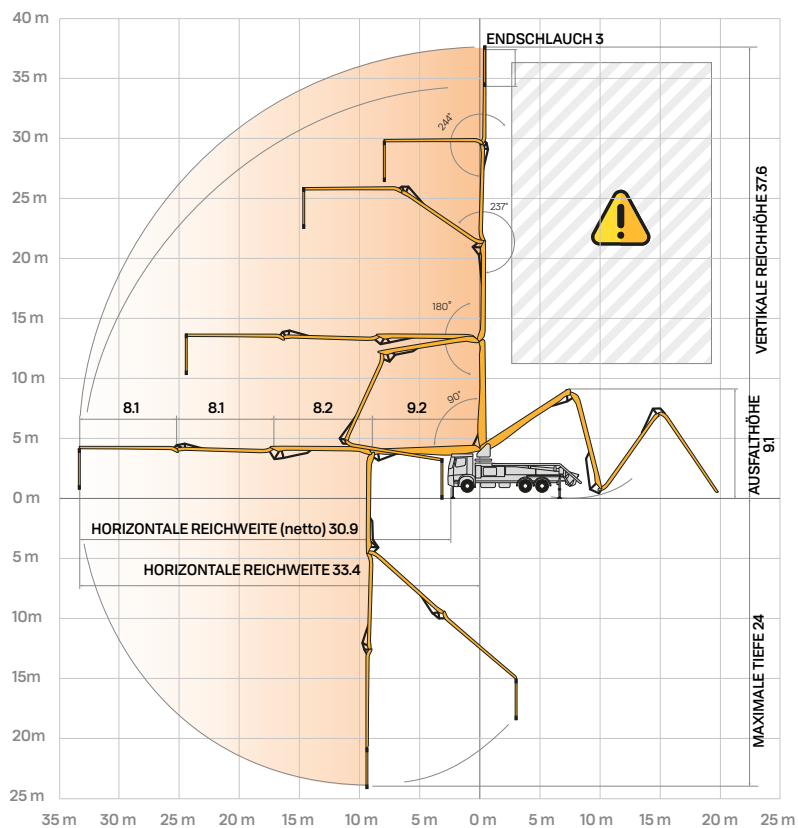
STEELTECH Serie

# K38L

## Serienausstattung

- Einstufige Teleskopbeine vorne
- Nebenantrieb oder Verteilerschaltgetriebe
- Proportionale Verteilermaststeuerung
- Sicherheitsvorrichtung beim Öffnen der Inspektionsklappe
- Notbedienung für Pumpeinheit
- Hetronic Proportionalfunkfernsteuerungen mit 3 Joysticks
- 20m Kabel für den Notbetrieb
- Niederdruckwasserpumpe (50 bar - 50 l/min)
- LED-Arbeitsscheinwerfer für Stützbeine und Trichter
- Zweilagenerohrung CIFA LLN aus hochfestem Stahl und Hartmetalleinsätzen am Mast
- Reinigungszubehör
- Hohe Verschleißfestigkeit der wichtigsten Verschleißteile: S-Rohr, Verschleißplatte und Verschleißring aus Hartmetall
- Konformitätserklärung, Benutzer- und Wartungshandbuch

## Verteilermast B4Z 38/34



## Sonderausstattung

- Smartronic Gold (Smartronic Silver + ASC Advanced Stability Control)
  - Smartronic Advanced: ergänzt die Smartronic Gold Funktionen um ASC2.0, ABC-Mastdämpfungssystem (Antibouncing), Autom. Aus- und Einfallen des Verteilermastes, Fernbedienung mit Display.**
  - Easytronic Gold (Easytronic Silver + LSC Light Stability Control)
  - Hochdruckwasserpumpe (120 bar - 28 l/min)
  - Zentralschmierung für den Verteilermast
  - Beton-Stopp-Ventil
  - Zweilagenerohrung CIFA LLT aus hochfestem Stahl und Hartmetalleinsätzen am Mast
  - Zahlreiche Sonderausstattungen auf Anfrage erhältlich, Details auf der Preisliste verfügbar
- \* Über 100 Optionen verfügbar, siehe Broschüre „Sonderausstattung für Autobetonpumpen“

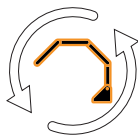
## Sonderausstattung Smartronic Advanced



**Advanced Stability Control 2.0**



**Antibouncing**



**Boom Automatic Opening and Closing**

Smartronic Video



CIFA S.p.A. / Via Stati Uniti d'America, 26 / 20030 SENAGO (MI) / ITALY  
Tel. +39 02 990 131 / sales@cifa.com



cifa.com

